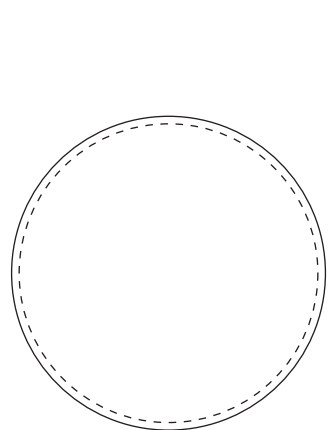



ハメパチシリーズ レギュラータイプ


- 破線内がデザインサイズ(抜き寸法)となります。塗り足しとして実線部までデータを制作願います。
- 原稿の抜きズレを考慮し、破線より1mm程度内側に仕上がりを設定することをお勧めいたします。




丸型
40mm Φ




丸型
54mm Φ




正方形
33 \times 33mm




正方形
45 \times 45mm




長方形
40 \times 30mm
(Tシャツ型)




長方形
46 \times 26mm



長方形
50 \times 35mm




長方形
68 \times 45mm




長方形
85.5 \times 54mm
(カードサイズ)

ハメパチシリーズ レギュラータイプ

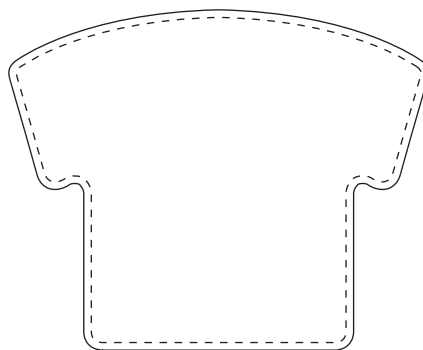
- 破線内がデザインサイズ(抜き寸法)となります。塗り足しとして実線部までデータを制作願います。
- 原稿の抜きズレを考慮し、破線より1mm程度内側に仕上がりを設定することをお勧めいたします。




ひし形
27×27mm




長方形
30×25mm
(Tシャツ型)




ユニフォーム型(大)
44×54mm




ユニフォーム型パンツ付(大)
45×44mm



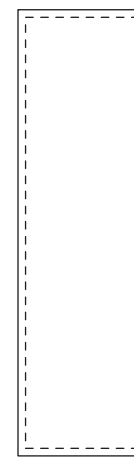
ハート型
34×40mm



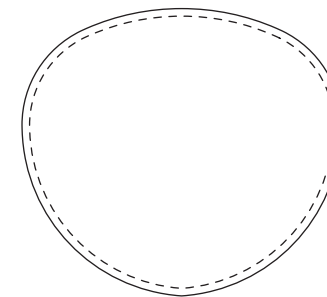
ハート型
50×50mm



長方形
25×30mm
(車型・ハウス型)



長方形
57×15mm
(スティック型)



うちわ型
36×40mm